

Projektbeschreibung



- Beschreibung und Bedienung der Webseite



Hallo, schön dass Du da bist!

wähle bitte eine der folgenden Kategorien aus um zu den GA Themen in diesem Bereich zu gelangen.

**COMPUTER UND TECHNIK**

**HANDWERK**

**NATUR UND TIERE**

**KOCH- UND BACKKUNSTE**

**KREATIVES GESTALTEN**

**SPORT UND STRATEGIE**

**WISSENSCHAFT UND LABOR**

**SCHAUSPIEL, TANZ UND GESANG**

Den Montessori Abschluss machte man damals in der 9. Klasse. Heutzutage wird dieser jedoch schon in der 8. gemacht um den Schülern den Stress mit den Prüfungen abzunehmen. Dieser Abschluss ist die Große Arbeit (GA) welche jeder Schüler und jede Schülerin als Abschluss des Ursprünglichen Montessori Weges macht. Für diese Große Arbeit erstellt jeder Schüler/in ein Projekt zu dem sie ein halbes Jahr für die Ausführung Zeit haben. Dazu erstellen sie auch noch eine Mappe mit dem kompletten Arbeitsweg. Am Ende des Halbjahres wird diese Arbeit vor allen Eltern und Geschwistern der anderen Schüler/innen präsentiert.

María Montessori



María Montessori war eine italienische Ärztin. 1907 eröffnete sie ihr allererstes Kinderhaus in Rom mit dem Namen Casa dei Bambini. Bekannt wurde sie für ihr besonderes Konzept das Lernen zu einem Spiel macht und somit viel mehr Spaß macht. Dieses Konzept entwickelte sie durch Beobachtung und empirische Forschungen entwickelte. Mit diesem Konzept beglückte sie den Unterricht von einigen Kindern im Alter von 0-18 Jahren.

[Mehr erfahren über Maria Montessori](#)



Hier findest du alle GA's zum Thema:

COMPUTER UND TECHNIK

**Luisa Rödiger**
Meine Webseite als digitale Inspirationsquelle | 2025

**Simone Sommer**
Der Name ihrer großen Arbeit | 2023

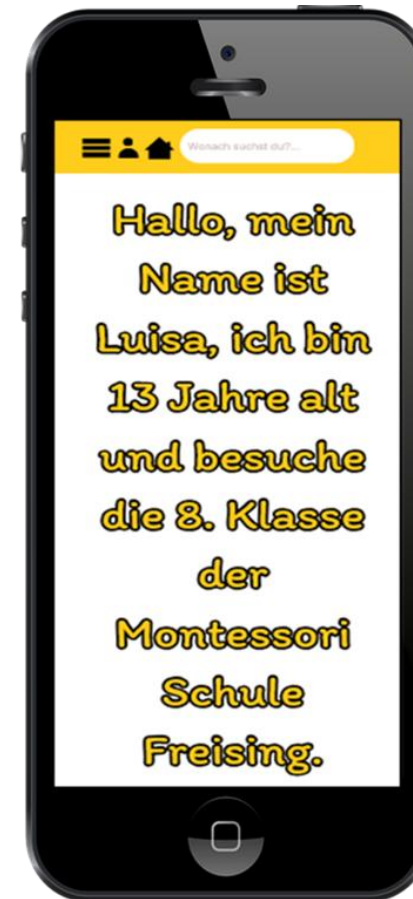
**Lina Lustig**
Der Name ihrer großen Arbeit | 2017

[Zurück zur Übersicht](#)

Projektbeschreibung



- Desktop- und Smartphoneansicht



Entwicklungsschritte

1. Konzept und Planung
2. Designphase
3. Entwicklung und Programmierung
4. Testing und Optimierung
5. Launch und Publishing



Konzept- und Planungsphase



1. Projektbeschreibung

- Was?
- Warum?
- Weshalb?

2. Konzept

- Wer?
- Wie?
- Was?
- Struktur

3. Design

- Farben?
- Formen?
- Schriften
- Erste Skizzen

4. Datenbeschaffung

- Datenschutzerlaubnis
- Formate
 - Bekommen wir die PDF? Bzw. In welcher Form bekommen wir die GAs?
- Wie schnell?

5. Webdesign

- Einrichtung Projekt
- Umsetzung der Struktur
 - Startseite
 - Geschichte Maria Montessori
 - Usw.

6. Technische Umsetzung

- Übertrag des Webdesign

1. Projektbeschreibung

- Ich möchte eine Website erstellen, Die einige der Alten GA's zeigt und über die Geschichte von den GA's bzw. Maria Montessori erzählt, welche auf die Montessori Schulseite kommt, damit alle darauf zugreifen können.
- Diese Website möchte ich für Schüler: innen erstellen damit sie sich Inspiration holen können und so ihr eigenes Thema schneller finden können.
- Auf diese Idee bin ich gekommen als ich selbst vor der Entscheidung des Themas der Großen Arbeit stand. Diese Entscheidung fiel mir sehr schwer und ich hatte gehofft etwas Inspiration im Internet zu finden. Leider bin ich nicht fündig geworden, was mir die Entscheidung noch schwerer gemacht hat. Nach langem Überlegen bin ich dann auf die Idee gekommen mich diesem Problem zu stellen und das ganze selbst in die Hand zu nehmen.

2. Konzept

- Die 8. Klässter der Montessori Schule die sich schwer tun ihr eigenes GA-Thema zu finden und keine Idee haben, was sie denn interessiert.
- Ich plane eine Website, die ich mit Canva realisieren will, welche auf der ersten Seite die Geschichte von Maria Montessori zeigt. Nach dieser Seite kommt eine neue Seite, die einige GA's der vorherigen Jahre zeigt eingeteilt in einige Abteile. Auf die kann man dann drücken und wird weitergeleitet auf eine neue Seite auf der dann alle GA's die ich mir ausgesucht habe präsentiert werden. Anschließend kann man dann auf eine der angezeigten GA's drücken. Diese wird dann als PDF angezeigt und man kann sie sich durchlesen und runterladen. Die Webseite soll eher streng und geplant wirken als locker und einfach, da es sich bei meiner Webseite um eine Informationsquelle und nicht um eine Spiel- und Spaßseite handelt.
- Struktur

3. Design

- Gelb und Rot
- Kreise, kleine eckige Details
- Arial Nova, Größe 12 – Domine, Barriacielo, Pacifico, Itim, Dorigla,
- Erste Skizzen



4. Datenbeschaffung

- Datenschutz Erlaubnis
- Formate
 - Bekommen wir die PDF? Bzw. In welcher Form bekommen wir die GAs?
- Wie schnell?

5. Webdesign

- Einrichtung Projekt
- Umsetzung der Struktur
- Startseite
- Geschichte Maria Montessori Usw.

6. Technische Umsetzung

- Übertrag des Webdesign

Werkzeuge und Arbeitsplatz



- Werkzeuge und Arbeitsplatz



Programme



Canva

The screenshot shows the Canva dashboard. At the top, there's a search bar and a navigation menu. The main area features a large banner with the text "Was gestaltest du heute?" and a row of icons for different design types: Doc, Whiteboard, Präsentation, Social Media, Video, Drucken, Website, Benutzerdefinierte Größe, Hochladen, and Mehr. Below this are buttons for "Erstelle ein Bild", "Schreibe einen ersten Entwurf", "Ändere die Größe von Designs", and "Hintergründe entfernen".

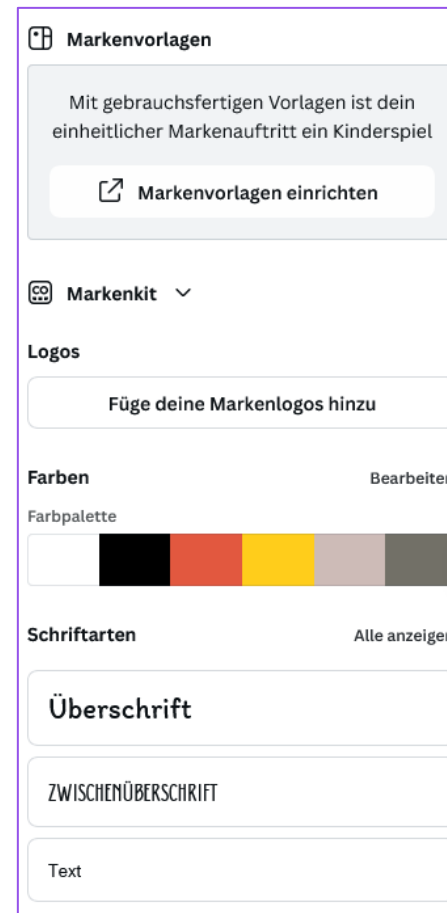
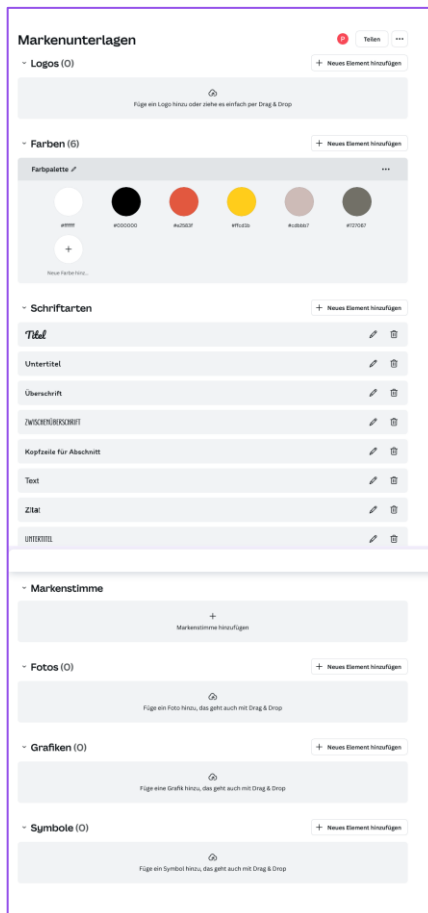
The "Zuletzt aufgerufene Designs" section displays a grid of recent designs. Each design card includes a thumbnail, a title, and technical specifications like dimensions and resolution. The designs include various versions of "Hallo, schön dass Du da bist!", "Design ohne Titel", "Epoche 2 To-Dos.docx", "Flasche", and "Design ohne Titel".

| Thumbnail | Title | Dimensions | Resolution | Other Info |
|-----------|----------------------|-------------------------|-------------------|-------------------------|
| | Meine Webseite (GA) | 2000 x 768 | 1200 x 2000 Pixel | Kein Titel (Größe geän) |
| | Meine Webseite (GA) | 2000 x 768 | 1200 x 768 Pixel | Kein Titel (Größe geän) |
| | Meine Webseite (GA) | 2000 x 910 | 1200 x 910 Pixel | Kein Titel (Größe geän) |
| | Meine Webseite (GA) | 768 x 400 | 768 x 4600 Pixel | Kein Titel (Größe geän) |
| | Meine Webseite (GA) | 768 x 400 | 768 x 4150 Pixel | Kein Titel (Größe geän) |
| | Kein Titel | 768 x 1366 px | 768 x 2500 Pixel | Kein Titel (Größe geän) |
| | Meine Webseite (GA) | 768 x 400 | 768 x 4000 Pixel | Kein Titel (Größe geän) |
| | Design ohne Titel | 88 x 85 | 88 x 85 Pixel | |
| | Design ohne Titel | 130 x 762 | 130 x 762 Pixel | |
| | Meine Webseite (GA) | 768 x 400 | 768 x 4000 Pixel | Kein Titel (Größe geän) |
| | Epoche 2 To-Dos.docx | Doc | | |
| | Epoche 2 To-Dos.docx | Doc | | |
| | Epoche 2 To-Dos.docx | Doc | | |
| | Flasche | Werbekarte (Querformat) | | |
| | Design ohne Titel | Website | | |

Designphase – die Marke



- Vordefinierte Sammlung von Designelementen



Schriftarten



▼ Schriftarten

+ Neues Element hinzufügen

Titel



Untertitel



Überschrift



ZWISCHENÜBERSCHRIFT



Kopfzeile für Abschnitt



Text



Zitat



UNTERTITEL




Farben



Farben (6)

+ Neues Element hinzufügen

Farbpalette 



#ffffff



#000000



#e2583f



#ffcd1b



#cdbbb7


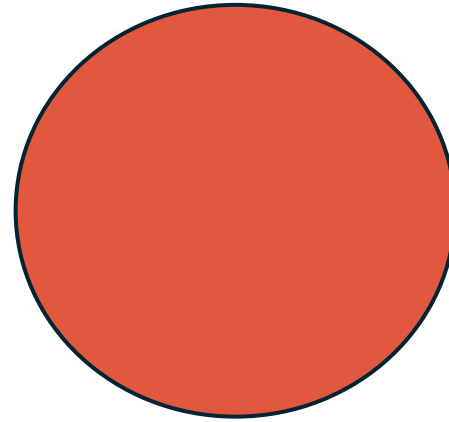



#727067



Neue Farbe hinz...

Formen



Das Ergebnis





Hallo, schön dass Du da bist!

wähle bitte eine der folgenden Kategorien aus um zu den GA Themen in diesem Bereich zu gelangen.

**COMPUTER UND TECHNIK**

**HANDWERK**

**NATUR UND TIERE**

**KOCH- UND BACKKÜNSTE**

**KREATIVES GESTALTEN**

**SPORT UND STRATEGIE**

**WISSENSCHAFT UND LABOR**

**SCHAUSPIEL, TANZ UND GESANG**


Den Montessori Abschluss machte man damals in der 9. Klasse. Heutzutage wird dieser jedoch schon in der 8. gemacht um den Schülern den Stress mit den Prüfungen abzunehmen. Dieser Abschluss ist die Große Arbeit (GA) welche jeder Schüler und jede Schülerin als Abschluss des Ursprünglichen Montessori Weges macht. Für diese Große Arbeit erstellt jede Schülerin ein Projekt zu dem sie ein halbes Jahr für die Ausführung Zeit haben. Dazu erstellen sie auch noch eine Mappe mit dem kompletten Arbeitsweg. Am Ende des Halbjahres wird diese Arbeit vor allen Eltern und Geschwistern der anderen SchülerInnen präsentiert.

María Montessori



María Montessori war eine italienische Ärztin. 1907 eröffnete sie ihr allererstes Kinderhaus in Rom mit dem Namen Casa dei Bambini. Bekannt wurde sie für ihr besonderes Konzept das Lernen zu einem Spiel macht und somit viel mehr Spaß macht. Dieses Konzept entwickelte sie durch Beobachtung und empirische Forschungen entwickelt. Mit diesem Konzept begleitete sie den Unterricht von einigen Kindern im Alter von 0-18 Jahren.

[Mehr erfahren über Maria Montessori](#)



Hallo, mein Name ist Luisa, ich bin 13 Jahre alt und besuche die 8. Klasse der Montessori Schule Freising.

MEHR ÜBER MICH:

Ich habe diese Webseite erstellt um den Schülern zu helfen, die genauso wie ich keine Idee für ein passendes GA Thema zu finden. Ich fand es sehr schwierig ein Thema zu finden, welches einerseits zu mir passt, andererseits jedoch auch ausreicht und in dieser begrenzten Zeit machbar ist. Um ein bisschen Inspiration zu finden habe ich direkt angefangen im Internet zu suchen und habe festgestellt, dass es keine guten und Aktuellen Webseiten gibt. Also habe ich mich dazu entschieden dass ich dieses Problem einfach selbst in die Hand nehme und allen Schülern und Schülerinnen die Informations- und Inspirationsquelle zu bieten, welche ich leider nicht hatte.

Ich bin 2024 in die 8. Klasse gekommen und habe meine GA daher 2025 vorstellen dürfen.

Wozu die Webseite?

Meine Große Arbeit:

[Viel Spaß beim Stöbern!](#)



Die nächsten Schritte

3. Entwicklung und Programmierung
4. Testing und Optimierung
5. Launch und Publishing



Fazit

- Lerneffekt
- Kreativität
- Spaßfaktor



Danksagung

- Mentor Felix Hemmer
- Das Team der Webseitemacherei
- Lehrer
- Schüler, die ihre Große Arbeit bereit gestellt haben
- Familie
- Freunde



**Danke fürs
Zuhören!**

Luisa Rödiger

